

SEROC

INFOS n°17
2019

Le magazine du *Syndicat mixte de valorisation Et de traitement des déchets ménagers de la Région Ouest Calvados*



DÉCOUVREZ LA 2^{ÈME} VIE DES OBJETS !





SEROC INFOS

● **Éditeur :** Syndicat mixte de valorisation Et de traitement des déchets ménagers de la Région Ouest Calvados

1 rue Marcel Fauvel
ZAC de Bellefontaine
BP 18118

14401 BAYEUX

Tél. 02 31 51 69 60

www.seroc14.fr

● **Directeur de publication :**
Christine Salmon

● **Rédacteur :** Adèle Heuzé

● **Rédaction et conception :**
Florence Lepage-Culleron

● **Impression :** Imprimerie Moderne de Bayeux

● **Nombre d'exemplaires :**
68 500
ISSN 1770-4979

● **Crédit photos :** SEROC

ÉDITO

Publié tous les ans, le Seroc Infos vous permet d'en savoir plus sur le traitement de vos déchets. Il vous permet de suivre l'évolution des tonnages des ordures ménagères, des déchets valorisables et des apports en déchèteries. Le Seroc infos doit également être pour vous un moyen de trouver des solutions pour réduire votre production de déchets.

Chacun doit trouver son rythme pour aller vers la réduction de ses déchets. Il ne s'agit pas de changer toutes nos habitudes d'un seul coup. Cela ne fonctionne jamais si on veut tout changer en une seule fois, « c'est impossible ». Il faut simplement le faire par étape : on commence par faire attention aux emballages lors des courses en privilégiant les emballages recyclables. Puis, quelques mois plus tard on commence à acheter en vrac en apportant ses propres contenants. On commence par relooker un meuble plutôt que d'en acheter un autre et on finit par en fabriquer un avec le bois

qui traîne dans le garage plutôt que de l'apporter à la déchèterie.

Loin de bouleverser ses habitudes, il convient d'adopter progressivement des nouvelles pratiques de consommation moins utilisatrices de matières premières. Les petits efforts de chacun en matière de consommation sont très importants et s'inscrivent dans une dynamique d'économie circulaire.

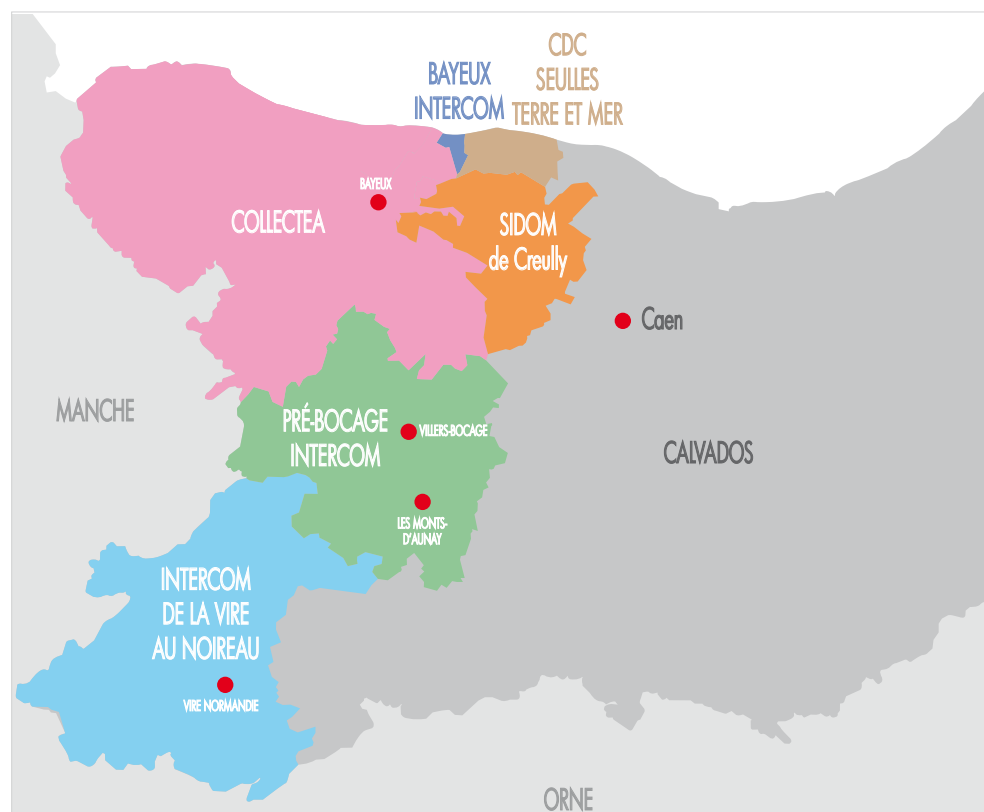
Imiter le principe de la nature : rien n'est perdu, rien n'est jeté, tout est réutilisé et transformé. On réduit les déchets et on fait en sorte qu'ils deviennent des ressources.

Je vous souhaite une bonne lecture,

Bien à vous

Christine SALMON
Présidente du SEROC

Les adhérents au SEROC qui assurent la collecte de vos déchets :



SOMMAIRE

SEROC EN CHIFFRES

BON À SAVOIR

p. 4



TRI

LES FAUX AMIS
DU SAC JAUNE !

p. 5



DÉCHETS VERTS

UNE RESSOURCE
POUR LE JARDIN

p. 6



BENNE TOUT-VENANT

100 % ENFOUIE !

p. 7



LES ACTEURS DU RÉEMPLOI

PRÈS DE CHEZ VOUS

p. 8



LE RÉEMPLOI ACCESSIBLE

FACILE, ÉCONOMIQUE

p. 10

Semaine Européenne de la
Réduction des Déchets (SERD)
du 16 au 24 novembre 2019

ÉVÉNEMENTS

PRÊT DE MATÉRIEL

p. 11



VOTRE CONTACT

SEROC

1 rue Marcel Fauvel
ZAC de Bellefontaine
BP 18 118
14 401 BAYEUX
Tél. 02 31 51 69 60
accueil@seroc14.fr
www.seroc14.fr

NOUVEAU
SITE INTERNET
www.seroc14.fr

TERRITOIRE
ZÉRO DÉCHET



GASPILLAGE

SEROC EN CHIFFRES (2018)

BON À SAVOIR

VOS ORDURES MÉNAGÈRES



Soit 31 629 tonnes de déchets traités
Évolution 2017/2018 : + 1,2 %
Moyenne nationale* : 261 kg/habitant

VOS DÉPÔTS EN DÉCHÈTERIE



Soit 34 552 tonnes de déchets traités
Évolution 2017/2018 : - 3,5 %
Moyenne nationale* : 149 kg/habitant

TRIONS MIEUX, RÉDUISONS PLUS !

Et réussissons
à réduire nos ordures
ménagères collectées
en porte-à-porte

COMMENT ?

Facilement, avec des gestes
simples à la portée de tous, à
réaliser sur l'un ou plusieurs
déchets suivants :

- **44 kg** : si on fait du compo-
stage (possibilité d'obtenir un
composteur, renseignez-vous
auprès du SEROC).

- **26 kg** : en déposant les
déchets recyclables dans
les sacs jaunes où dans les
conteneurs à tri sélectif
(cartons, briques alimentaires,
emballages en métal, bouteilles
et flacons en plastique).

- **27 kg** : en évitant le gaspillage
alimentaire.

- **7 kg** : en déposant les déchets
volumineux ou dangereux
à la déchèterie (piles, petits
électroménagers, câbles...).

- **9 kg** : en déposant les
textiles dans les conteneurs
dédiés (vêtements propres
et secs mêmes abîmés,
chaussures, maroquinerie et
linge de maison).

VOS DÉCHETS RECYCLABLES



Soit 15 691 tonnes de déchets traités
Évolution 2017/2018 : - 1,9 %
Moyenne nationale* : 104 kg/habitant

TOTAL DES DÉCHETS PRODUITS



Soit 81 842 tonnes de déchets traités
Évolution 2017/2018 : - 1,9 %
Moyenne nationale* : 568 kg/habitant

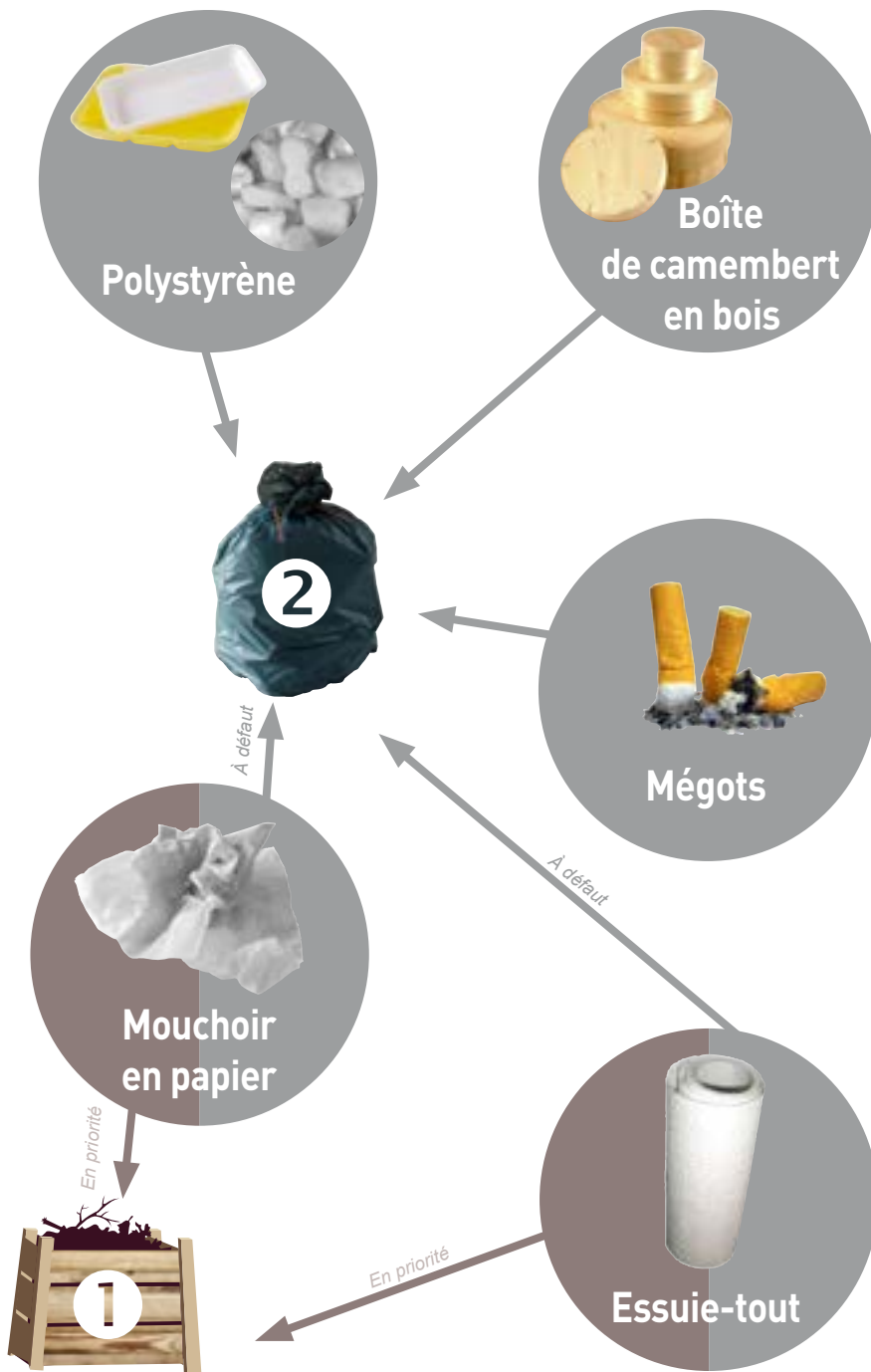
* Source : déchets chiffres clés ADEME 2018

TRI

LES FAUX AMIS DU SAC JAUNE !

Les mouchoirs, les serviettes en papier et les essuie-tout ne sont pas recyclables. Ils sont à déposer dans votre composteur ou dans votre sac d'ordures ménagères.

Les mégots de cigarettes, le polystyrène et les boîtes à camembert en bois sont à déposer dans votre sac d'ordures ménagères. Ils ne sont pas recyclables.



PAS DE PAPIER BROYÉ DANS LE SAC JAUNE !



Pour des raisons techniques, les morceaux de petites tailles ne peuvent pas être identifiés sur les chaînes de tri. Votre papier broyé doit être déposé dans les conteneurs à papier situés dans toutes les déchèteries car il sera directement emmené dans une usine de recyclage du papier.



Conteneur à papier disponible en déchèterie. Pour rappel on y dépose que du papier (catalogues, annuaires, journaux, magazines, publicités, prospectus, courriers, lettres, livres, cahiers).

DÉCHETS VERTS

UNE RESSOURCE POUR LE JARDIN

Les déchets verts déposés sur l'une des 11 déchèteries du SEROC se divisent en 3 catégories :

- Les tontes de pelouse,
- Les branchages,
- Les mauvaises herbes et les feuilles mortes.

Les déchets verts sont acheminés sur le site de compostage industriel le plus proche (Ryes, Formigny ou Vire Normandie).



Le transport et la transformation de ces déchets verts a un coût. Cela représente près de **800 000 €** par an.

Or, les tontes et branches sont une vraie ressource pour votre jardin.

Et si vous les gardiez à la maison au lieu de vous contraindre à les déposer en déchèterie ? Tout le monde serait gagnant.

19 192
tonnes
de déchets
verts traitées
en 2018

Comment ?

Plusieurs solutions sont possibles :

- Equiper sa tondeuse d'un kit mulching. Technique de tonte sans ramassage de l'herbe, cette dernière est coupée en infimes parties qui sont redéposées uniformément sur la pelouse pour former du paillis ou du mulch. Comptez entre 15 et 160 € pour un kit mulching selon les marques.



- Broyer ses branches et utiliser le broyat comme paillage. A partir de 120 € pour l'achat d'un broyeur selon les marques.

- Composter en tas ou en silot.

- Réaménager son jardin en privilégiant des zones non herbeuses (marres, vivaces, paillage, cailloux...) ou de la jachère fleurie.



Retour sur enquête

Une enquête publique a eu lieu en 2016 auprès des habitants du SEROC. Toutes les personnes interrogées étaient intéressées pour être accompagnées dans le broyage des branches. Des expérimentations dans ce sens vont être menées en 2020. Suivez l'actualité sur ce sujet sur notre site internet.

COMPOSTEZ !

Simple, économique et écologique, le compost a plein de vertus !

Simple : on ne met dans le composteur que ce qui est d'origine végétale (donc oubliez les restes de viandes, poissons ou produits laitiers !).

On équilibre les apports : des déchets humides comme les épluchures de fruits ou légumes, et des déchets secs comme des petits branchages, feuilles mortes, broyat de bois.

Aérez le compost : une fois par semaine il faut le retourner sur une trentaine de centimètres. Patientez entre un an et un an et demi pour récolter votre compost, "engrais" naturel qu'il faut mélanger à 50 % avec de la terre.

Vous souhaitez vous équiper d'un composteur ? Renseignez-vous auprès du SEROC au 02 31 51 69 60 ou sur www.seroc14.fr Et pour les habitants de Vire Normandie informations au 02 31 66 28 33.



BENNE TOUT-VENANT

100% ENFOUIE !

L'opération "Zéro erreur dans la benne tout-venant" a porté ses fruits ! Tout au long de l'année les gardiens de déchèterie et les agents du service animation territoriale vous ont informés de l'intérêt de bien trier par matière avant de venir en déchèterie. La benne tout-venant doit être la dernière solution car son contenu n'est ni trié, ni recyclé mais entièrement enfoui. Les bons gestes de chacun ont permis d'éviter d'enfouir plus de 800 tonnes de déchets et de faire ainsi 103 200 € d'économie en 2018.

Au 1^{er} semestre 2020 la benne tout-venant change de nom et devient la benne " déchets enfouis ".

**-12 %
de déchets
déposés dans
les bennes
tout-venant
en 2018 !**

**CONTINUONS ENSEMBLE À ADOPTER
LES BONS GESTES EN DÉCHÈTERIE !**

LA RÉCUP' PLUS QU'UNE TENDANCE !

C'est éviter de jeter. Tout ce qui peut être réutilisé ou réparé ne finira pas en déchèterie dans la benne tout-venant.

Le réemploi et la réparation permettent aussi de préserver des matières premières comme le métal, le bois...

Plus qu'une tendance, c'est un mode de vie !



On peut changer ses habitudes de consommation, c'est ce que propose l'association Répare café de Bayeux, dont Fabrice JEANNE, secrétaire, nous explique la démarche : " *Le Répare café est une association regroupant 400 adhérents accompagnés par une vingtaine de techniciens. Il organise différents ateliers comme de la réparation de petits électroménagers tels que des cafetières, des bouilloires et parfois des micro-ondes. Nous avons aussi des ateliers de couture pour des petits travaux récurrents comme rattraper des petits accrocs sur un vêtement ou tout simplement réparer ou changer une fermeture éclair !* "

Retrouvez les dates des prochains ateliers sur :

<http://reparecafe.e-monsite.com/>
ou par téléphone au 06 85 67 13 46

PILES

Les piles sont composées de produits très polluants. Corépile sait les traiter et les recycler.

Vous pouvez déposer toutes vos piles :

- En déchèterie.
- À l'accueil du SEROC.
- Dans les bacs mis à disposition dans les grandes surfaces.



STYLOS, CAPSULES DE CAFÉ EN ALUMINIUM

Il existe un point de collecte à l'accueil du SEROC.

Vous pouvez déposer :

- Tous les stylos bille, feutres, surligneurs, marqueurs, porte-mine, correcteurs, stylos plume, cartouches. Les tubes de colle, gommes, crayons à papier et de couleurs ne sont pas acceptés.
- Uniquement les capsules de café en aluminium.



MILET UNE DÉCO

Eric MILLET

Créateur
de sacs

Récupère des volets,
des persiennes

06 59 40 21 00
miletunedeco@gmail.com



RECYCL'ET BOIS

Maxime PAGNON

Menuisier
ébéniste

Récupère des meubles
des années 50 à 70

06 61 82 31 96
contact@recycl Bois.fr



LA RECYCL' BACER

Atelier d'insertion

Relookeur
de meubles

Récupère des meubles

02 31 77 06 08
contact.iae.caumont@orange.fr



DÉCO PASSION

Gwénaëlle HEURTIER

Relookeuse
de meubles

Restaure des meubles

07 70 79 22 26
gwenthomas14@outlook.fr



LES ACTEURS DU RÉEMPLOI PRÈS DE CHEZ VOUS !

Vous ne savez pas quoi faire de certains déchets tels que : capsules de café, palettes, vieux vêtements ? Voici quelques conseils. Vous pouvez contacter l'un de ces professionnels pour lui déposer

certaines matières afin qu'il puisse leur donner une deuxième vie. Vous pouvez aussi les rencontrer pour créer des objets uniques avec leurs conseils.

ARTISTE SCULPTEUR

Jean-Luc VALOT

Sculpteur
métal et bois

Récupère du métal
et du bois

06 84 92 03 35
jlvalothochet@orange.fr



RÉPARE CAFÉ DE BAYEUX

Association

Réparation
et couture

Répare les petits
électroménagers

06 85 67 13 46
reparecafebayeux@gmail.com



AUX 1000 IDÉES DE FLO

Florence DUMONTIER

Couturière
créative

Récupère
des tissus variés

06 63 88 33 18
amiflo@hotmail.fr



ART DE LA RÉCUP'

Fred LENOIR

Sculpteur
de métal

Récupère des métaux

06 32 37 17 19
fredlenoirart@gmail.com



AUX COEURS D'EMAUX

Stéphanie CORD'HOMME

Créatrice
de bijoux et déco

Récupère de la vaisselle
cassée, de la faïence

06 67 23 63 94
cordhomme.stephanie@gmail.com



DÉCO PALETTE

Lionel CERDAN

Recycleur
créatif

Récupère des palettes

06 31 38 87 87
cerdan.lionel@gmail.com



ASTA CONFECTION

Atelier d'insertion

Créateur
de sacs

Récupère des jeans,
des voiles de bateau

02 31 95 00 57
pantener.asta@orange.fr



NOYELLA ET SA BOUTIQUE

Noëlla LELARGE

Créatrice
textiles

Récupère des tissus

07 81 75 55 50
contact@noyella.fr



COMBÂCH

Anne GOMONT

Créatrice
de déco

Récupère des bâches,
des affiches

06 16 40 34 90
combach14@orange.fr



PKZ

Evelyne PISKWIEWICZ

Créatrice
de bijoux

Récupère
des chambres à air,
des chutes de verre

06 62 16 59 54
evelyne.pkz@gmail.com



BY SOPHIE B

Sophie BOSSUY

Hackeuse
de dressing

Récupère
des vêtements

06 30 73 40 81
contact.sophieb@gmail.com



LES BOUCHONS DU COEUR

ASSOCIATION

Recycleur
solidaire

Récupère des bouchons
en liège - 07 83 72 77 75

lesbouchonsducoeurnormandie
@orange.fr



IMAGINATION CRÉATION INSERTION

Atelier d'insertion

Créateur
de meubles

Récupère des meubles

02 31 06 11 33
contact@defi-elan.fr



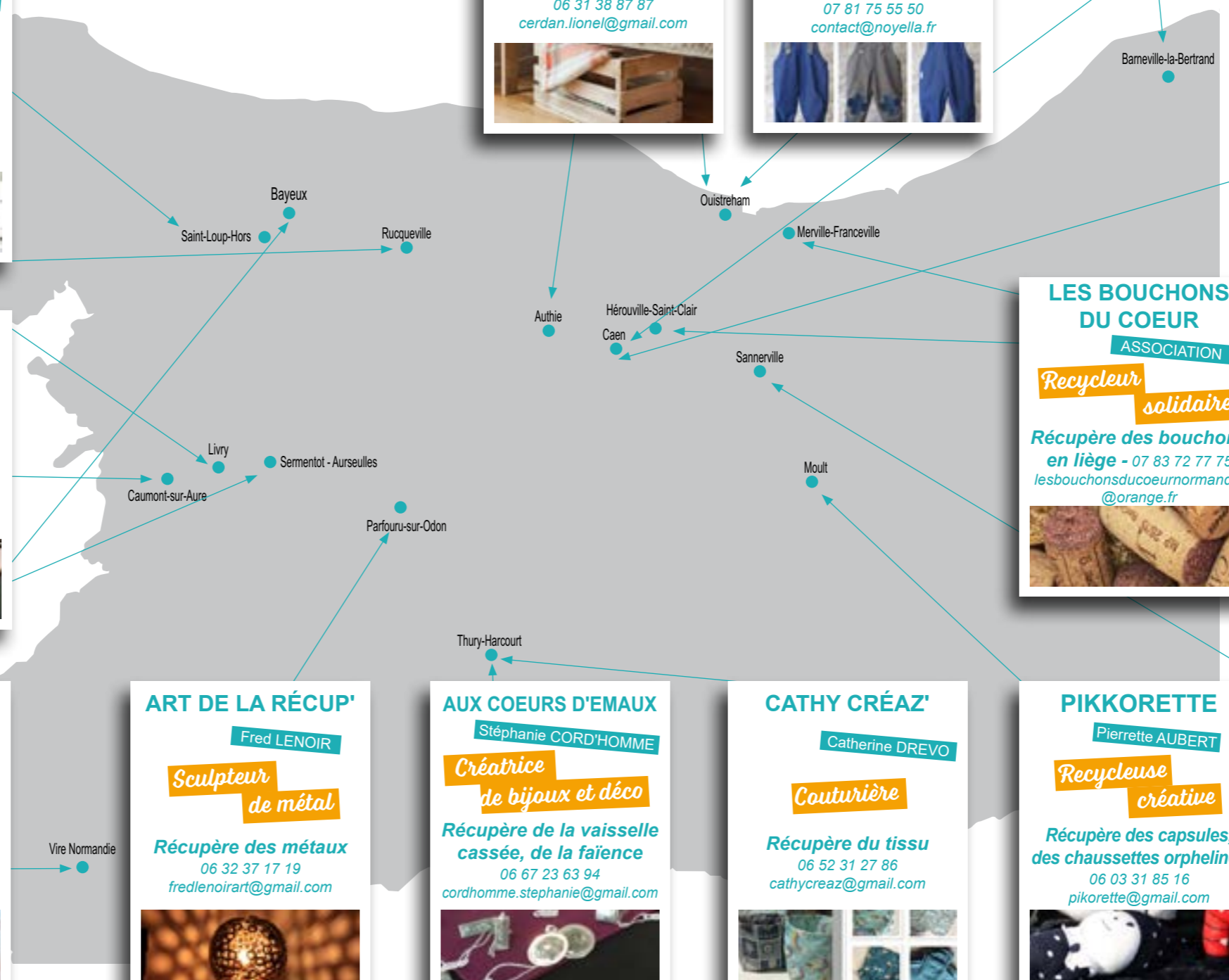
ATELIER DES COQUELICOTS

Nicole MAUGER

Relookeuse
de meubles

Restaure vos meubles

02 31 39 28 86
ateliercoquelicots@outlook.fr



DES ATELIERS RIEN QUE POUR VOUS !

Le SEROC organise pendant la Semaine Européenne de Réduction des Déchets, le mercredi 20 et les samedis 16 et 23 novembre 2019 différents ateliers de réemploi, de réparation ou de réutilisation.

Ces ateliers sont gratuits. Pensez à vous inscrire.

Vous pourrez :

- Apporter vos petits appareils électroménagers pour les réparer.
- Pratiquer des petits travaux de couture.
- Découvrir le Fablab " Au Boulon ", atelier partagé de fabrication. Infos sur www.vitamines-coworking.fr
- Créer des objets avec du papier recyclé.
- Sculpter le métal avec de la tôle de récupération.
- Confectionner de la décoration pour la maison avec des objets de récupération.
- Réaliser des décorations de Noël avec de la récup'.

Retrouvez les détails de ces ateliers au dos de ce magazine.

LE RÉEMPLOI ACCESSIBLE ! FACILE, ÉCONOMIQUE ET SYMPA !

FABRIQUER SES ÉPONGES

Matériel :

- Une planche de 15 cm de côtés
- Vingt clous de 4 à 5 cm de haut
- Un marteau
- Une règle
- Un crayon à papier
- Une paire de ciseaux à tissu
- Des vieux collants, des vieux tee-shirt à manches longues ou des vieux leggings

Principe :

Tracez un carré de 14 cm de côtés.

Tracez des points à 3, 5, 7, 9 et 11 cm sur chaque côté.

Plantez des clous sur chacun des points. Vous venez de créer un métier à tisser que vous conserverez pour fabriquer de nouvelles éponges.

Découpez les collants, les manches ou les jambes des vêtements en braceletets. Enfilez une rangée de braceletets sur le

métier à tisser sur un même côté. Puis enfiler un 2^{ème} jeu de braceletets sur le côté perpendiculaire en tissant, une fois au-dessus, et une fois en-dessous.

Pour finir, décrochez une première maille que vous glisserez dans la 2^{ème}, ainsi de suite jusqu'à la dernière qui servira de crochet pour faire sécher l'éponge. Et voilà, votre éponge est prête !



FABRIQUER SES EMBALLAGES ALIMENTAIRES

Matériel :

- Chutes de tissus propres et repassés
- Cire d'abeille en granules
- Ciseaux à tissu
- Une règle
- Un crayon
- Fer à repasser
- Morceau de carton ou papier cuisson

Principe :

Découpez des carrés de tissus (ou rectangles) selon vos utilisations.



Protégez votre table à repasser avec un carton. Y déposer une grande feuille de papier cuisson, puis votre morceau de tissu.

Parsemez de granules de cire d'abeille de manière uniforme.

Recouvrir d'une autre feuille de papier cuisson.

Quand le fer est chaud, repassez le carré de tissu (de préférence du milieu en poussant vers les bords). Si besoin, rajouter des granules dans les zones où il en manque et renouvelez le repassage.

Ensuite, retirez le papier cuisson rapidement. Laissez sécher le tissu pendant une heure avant son utilisation. Conservez le papier cuisson pour réaliser de nouveaux emballages.

Lavez vos emballages à l'eau froide, et renouvelez le procédé quand la cire a disparu. Ces emballages remplaceront le film étirable pour conserver les aliments.

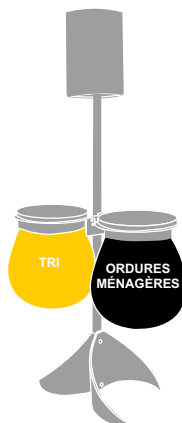
ÉVÉNEMENTS PRÊT DE MATÉRIEL

Vous organisez un événement ? Savez-vous que le SEROC peut vous accompagner dans cette démarche ?

Le SEROC met à disposition des outils pour mieux gérer vos déchets lors de vos événements :

- Formation des bénévoles aux consignes de tri : Prévoir un créneau d'une demi-heure.
- Prêt de matériel : Doubles-collecteurs (recyclables d'un côté, ordures ménagères de l'autre), supports de communication (affiches), gobelets réutilisables.

Pour des raisons de disponibilité, il est préférable de réserver au moins 2 mois à l'avance.



UN NOUVEAU SITE INTERNET LES CHANGEMENTS

C'est la nouvelle plateforme unique pour trouver toutes les informations concernant vos déchets.

Pratique et simple, il répond à toutes vos questions :

- Quelles sont les jours de collecte des ordures ménagères et du tri sélectif dans ma commune ?
- Où déposer le verre et le textile autour de chez moi ?

- Comment accéder à ma déchèterie ?
- Quels sont les bons gestes de tri ?
- Comment réduire mes déchets ?
- Que deviennent mes déchets une fois collectés ?

Vous y trouverez également les animations, visite et prêt de matériel proposés par le SEROC.

Rendez-vous sur www.seroc14.fr



PRÊT DE Gobelets Réutilisables



Pour réduire la production de déchets, le SEROC s'est doté de gobelets réutilisables mis à disposition des organisateurs d'événements. Vous pouvez emprunter jusqu'à 3000 gobelets. Il est préférable de réserver au moins 2 mois à l'avance. Le SEROC vous fournit aussi les supports de communication afin d'informer les participants.

Comment faire ?

- 1 Je contacte le SEROC pour être informé sur les conditions de prêt et les modalités de retrait et de retour.
- 2 Je complète et signe une charte d'engagement.
- 3 J'utilise les gobelets lors de mon événement en mettant en place un système de consigne.
- 4 Je rapporte les gobelets propres et secs dans leur bac et rembourse les gobelets manquants (soit 1 € par gobelet = équivalent de la caution demandée aux participants lors de la manifestation).

LES ATELIERS DU

GRATUIT !

RÉEMPLOI

DU SEROC

DE 10H À 12H ET DE 14H À 17H À BAYEUX

SAMEDI 16 NOV.

ESPACE VITAMINES
ZA de Nonant
rue des longues haies

Matin

Réparation
Fablab
Art de la table

Après-midi

Couture - Réparation
Fablab
Art de la table
Papier recyclé
Sculptures métalliques

MERCREDI 20 NOV.

SALLE SAINT-LAURENT

Matin

Réparation
Fabrication d'éponges tawashi
Fabrication de bee wrap

Après-midi

Couture - Réparation
Fabrication d'éponges tawashi
Fabrication de bee wrap
Papier recyclé

SAMEDI 23 NOV.

LOCAUX SEROC

Matin

Réparation
Relooking de meuble

Après-midi

Réparation
Relooking de meuble
Papier recyclé

PRÉSENTATION DES ATELIERS :

- Couture : petits travaux de réparation (ex : une fermeture éclair).
- Réparation : apportez votre petit appareil électroménager en panne.
- Fablab : atelier partagé de fabrication, réalisation de projets avec des outils traditionnels et des machines à commande numérique.
- Art de la table : création d'objets de décoration de Noël : apportez vos anciennes tasses, soucoupes et quelques fleurs.
- Fabrication d'éponges tawashi ou bee-wrap : apportez vos vieux collants, tee-shirt à manches longues, leggings, morceaux de tissu.
- Relooking de meuble : apprenez une technique de peinture le "glacis" sur des petits objets : apportez vos petits cadres, tiroirs.
- Papier recyclé : créez des boîtes, carnets, cartes de voeux : apportez de beaux anciens magazines ou des vieux papiers.
- Sculptures métalliques : créez des oeuvres artistiques : apportez toutes sortes de boîtes métalliques de toutes les couleurs.

VOUS SOUHAITEZ PARTICIPER ?

PLACES LIMITÉES

accueil@seroc14.fr - Tél. 02 31 51 69 60

INSCRIVEZ-VOUS !